

## 1 Sicherheitshinweise

Die Betriebsanleitung ist Bestandteil des Produktes und enthält wichtige Hinweise zum korrekten Gebrauch.

- Lesen Sie die Betriebsanleitung vollständig und sorgfältig vor Gebrauch.

Die Betriebsanleitung muss bei Unsicherheiten und Weitergabe des Produktes verfügbar sein.

- Bewahren Sie die Betriebsanleitung auf.

- Öffnen Sie niemals das Gehäuse.
- Modifizieren Sie Produkt und Zubehör nicht.
- Schließen Sie Anschlüsse und Schaltkreise nicht kurz.

Ein defektes Gerät darf nicht in Betrieb genommen werden, sondern muss gegen unbeabsichtigte Weiterbenutzung gesichert werden.

- Benutzen Sie Produkt, Produktteile und Zubehör nur in einwandfreiem Zustand.
- Vermeiden Sie die Platzierung der DVB-T Antenne in der Nähe von Geräten, die Störungen aussenden können (z.B. Mikrowellengeräte, Funktelefone, starke Motoren usw.). Die Aufstellung sollte außerdem nicht in der Nähe größerer Metallteilen erfolgen, da diese die Empfangssignale stark dämpfen können.
- Installieren Sie das Produkt so, dass keine Personen oder Sachen z.B. durch Herabstürzen, Stolpern o. ä. verletzt oder beschädigt werden können.
- Reparieren Sie defekte Produkte nicht selber, sondern wenden Sie sich an den Händler oder Hersteller.
- Wenden Sie sich bei Fragen, Defekten, mechanischen Beschädigungen, Störungen und anderen nicht durch die Begleitdokumentation behebbaren Problemen, an Händler oder Hersteller.

Nicht für Kinder geeignet. Das Produkt ist kein Spielzeug!

- Sichern Sie Verpackung, Kleinteile und Dämmmaterial gegen unbeabsichtigte Benutzung.
- Vermeiden Sie extreme Belastungen wie Hitze und Kälte, Nässe und direkte Sonneneinstrahlung, Mikrowellen sowie Vibrationen und mechanischen Druck.

Verletzungsgefahr durch Stolpern und Sturz.

- Decken Sie das Produkt nicht ab.

Das Produkt enthält magnetische Materialien.

- Konsultieren Sie bezüglich der Kompatibilität zu implantierten medizinischen Geräten vor Gebrauch einen Arzt.
- Halten Sie einen Mindestabstand von 20 cm zu medizinischen Geräten ein.
- Bewahren/Betreiben Sie das Produkt nicht in der Nähe von Bankkarten auf.

## 2 Beschreibung und Funktion

### 2.1 Produkt

Das Produkt ist eine passive Magnetantenne zum Empfang von analogen und digitalen TV-Signalen für den Außenbereich.

### 2.2 Lieferumfang

Passive DVB-T2 (HD) Mini-Magnetantenne, Betriebsanleitung

### 2.3 Bedienelemente



- 1 Antennenstab  
2 Standfuß

- 3 Koaxialstecker  
4 Antennenkabel

### 2.4 Technische Daten

Artikelnummer	67090
<b>Antenne</b>	
Richtcharakteristik	omnidirektional (360°)
Frequenzbereich VHF-Band	174 - 230 MHz
Frequenzbereich UHF-Band	470 - 862 MHz
Antennengewinn	VHF: 3 dBi max. UHF: 3 dBi max.
Maße	170 x Ø 28 mm
Gewicht	36 g
<b>Koaxialkabel</b>	
Kabellänge	2 m

## 3 Bestimmungsgemäßer Gebrauch

Dieses Produkt ist ausschließliche für den privaten Gebrauch und den dafür vorgesehenen Zweck vorgesehen. Dieses Produkt ist nicht für den gewerblichen Gebrauch bestimmt. Eine andere als in Kapitel „Beschreibung und Funktion“ bzw. in den "Sicherheitshinweisen" beschriebene Verwendung ist nicht gestattet. Das Nichtbeachten und Nichteinhalten dieser Bestimmungen und der Sicherheitshinweise kann zu schweren Unfällen, Personen- und Sachschäden führen.

## 4 Vorbereitung

1. Kontrollieren Sie den Lieferumfang auf Vollständigkeit und Unversehrtheit.
2. Vergleichen Sie die technischen Daten von Produkt und Peripheriegeräten.

Diese müssen identisch sein.

## 5 Anschluss und Bedienung

1. Stecken Sie den Antennenstab (1) in den Standfuß (2) und drehen diesen fest.
2. Verbinden Sie das Antennenkabel (4) mit dem Fernseher.
3. Verändern Sie Standort und Position der Antenne, wenn die Empfangsqualität nicht optimal ist.

## 6 Wartung, Pflege, Lagerung und Transport

Das Produkt ist wartungsfrei.

### ACHTUNG! Sachschäden

- Verwenden Sie zum Reinigen nur ein trockenes und weiches Tuch.
- Verwenden Sie keine Reinigungsmittel und Chemikalien.
- Lagern Sie das Produkt bei längerem Nichtgebrauch für Kinder unzugänglich und in trockener und staubgeschützter Umgebung.
- Lagern Sie das Produkt kühl und trocken.
- Heben Sie die Originalverpackung für den Transport auf.

## 7 Entsorgungshinweise

### 7.1 Produkt

Elektrische und elektronische Geräte dürfen nach der europäischen WEEE Richtlinie nicht mit dem Hausmüll entsorgt werden. Deren Bestandteile müssen getrennt der Wiederverwertung oder Entsorgung zugeführt werden, weil giftige und gefährliche Bestandteile bei unsachgemäßer Entsorgung die Gesundheit und Umwelt nachhaltig schädigen können.

Sie sind als Verbraucher nach dem Elektroggesetz (ElektroG) verpflichtet, elektrische und elektronische Geräte am Ende ihrer Lebensdauer an den Hersteller, die Verkaufsstelle oder an dafür eingerichtete, öffentliche Sammelstellen kostenlos zurückzugeben. Einzelheiten dazu regelt das jeweilige Landesrecht. Das Symbol auf dem Produkt, der Betriebsanleitung und/oder der Verpackung weist auf diese Bestimmungen hin. Mit dieser Art der Stofftrennung, Verwertung und Entsorgung von Altgeräten leisten Sie einen wichtigen Beitrag zum Schutz unserer Umwelt.

WEEE Nr.: 82898622

### 7.2 Verpackung

Verpackungen können kostenlos in den entsprechenden Sammelstellen entsorgt werden - Papier in der Papiertonne, Kunststoffe im gelben Sack und Glas im Altglas-Container.  
DE4535302615620

## 8 EU-Konformitätserklärung

CE Mit dem CE-Zeichen erklärt Goobay®, eine registrierte Marke der Wentronic GmbH, dass das Produkt die grundlegenden Anforderungen und Richtlinien der europäischen Bestimmungen erfüllt.

## 9 Verwendete Symbole

Recycling	ISO 7001 - PI PF 066	
-----------	-------------------------	--

## 1 Safety instructions

The user manual is part of the product and contains important information for correct use.

- Read the user manual completely and carefully before use.

The user manual must be available for uncertainties and passing the product.

- Keep this user manual.

- Do not open the housing.
- Do not modify product and accessories.
- Do not short-circuit connectors and circuits.

A defective device may not be put into operation, but must be protected against further use.

- Use product, product parts and accessories only in perfect condition.
- Avoid placing the DVB-T antenna near devices that can emit interference (e.g. microwave ovens, radio telephones, powerful motors, etc.), radio telephones, powerful motors, etc.). The installation should also not be placed near large metal parts, as these can strongly attenuate the reception signals.
- Install the system and devices attached to it in a way that persons cannot be injured, or objects not be damaged for example by dropping or stumbling.
- In case of questions, defects, mechanical damage, trouble and other problems, non-recoverable by the documentation, contact your dealer or producer.

Not meant for children. The product is not a toy!

- Secure packaging, small parts and insulation against accidental use.
- Avoid stresses such as heat and cold, moisture and direct sunlight, microwaves, vibrations and mechanical pressure.

Risk of injury by stumbling and falling.

- Do not cover the product.

The product contains magnetic materials.

- Regarding the compatibility with implanted medical devices, consult a doctor before use.
- Keep a minimum distance of 20 cm to medical equipment.
- Do not store or operate near bank cards.

## 2 Description and function

### 2.1 Product

The product is a passive magnetic antenna for the reception of analogue and digital TV signals for outdoor use.

### 2.2 Scope of delivery

Passive DVB-T mini magnetic antenna, User Manual

### 2.3 Operating Elements



1 Antenna rod  
2 Stand

3 Coaxial plug  
4 Antenna cable

### 2.4 Specifications

Article number	67090
<b>Antenna</b>	
Polar pattern	omnidirektional (360°)
Frequency range VHF band	174 - 230 MHz
Frequency range UHF band	470 - 862 MHz
Antenna gain	VHF: 3 dBi max. UHF: 3 dBi max..
Dimensions	170 x Ø 28 mm
Weight	36 g
<b>Coaxial cable</b>	
Cable length	2 m

## 3 Intended use

This product is intended exclusively for private use and its intended purpose. This product is not intended for commercial use.

We do not permit using the device in other ways like described in chapter "Description or Function" and "Safety Instructions". Not attending to these regulations and safety instructions might cause fatal accidents, injuries, and damages to persons and property.

## 4 Preparation

1. Check the scope of delivery for completeness and integrity.

2. Compare the specifications of product, power supply and peripherals. These must be identical.

## 5 Connection and operation

1. Insert the antenna rod (1) into the stand (2) and turn it tight.
2. Connect the antenna cable (4) to the TV set.
3. Change the location and position of the antenna if the reception quality is not optimal.

## 6 Maintenance, Care, Storage and Transportation

The product is maintenance-free.

### NOTICE!

#### Material damage

- Only use a dry and soft cloth for cleaning.
- Do not use detergents or chemicals.
- Store the product out the reach of children and in a dry and dust-protected ambience when not in use.
- Store cool and dry.
- Keep and use the original packaging for transport.

## 7 Disposal instructions

### 7.1 Product

According to the European WEEE directive, electrical and electronic equipment must not be disposed with consumers waste. Its components must be recycled or disposed apart from each other. Otherwise contaminative and hazardous substances can damage the health and pollute the environment.

As a consumer, you are committed by law to dispose electrical and electronic devices to the producer, the dealer, or public collecting points at the end of the devices lifetime for free. Particulars are regulated in national right. The symbol on the product, in the user manual, or at the packaging alludes to these terms. With this kind of waste separation, application, and waste disposal of used devices you achieve an important share to environmental protection. WEEE No: 82898622

### 7.2 Packaging

Recycling symbol: Packaging can be disposed of free of charge at the suitable collection points – paper belongs in paper bins, plastics belong in yellow sacks and glass belongs in used glass bins.

DE4535302615620

## 8 EU Declaration of conformity

CE With the CE sign Goobay®, a registered trademark of the Wentronic GmbH ensures, that the product is conformed to the basic European standards and directives.

## 9 Symbols used

Recycling	ISO 7001 - PI PF 066	
-----------	----------------------	--

## 1 Consignes de sécurité

Le mode d'emploi fait partie intégrante du produit et comprend d'importantes informations pour une bonne installation et une bonne utilisation.

- Lisez le mode d'emploi attentivement et complètement avant de l'utiliser.

Le mode d'emploi doit être disponible à des incertitudes et transfert du produit.

- Conservez soigneusement ce mode d'emploi.

- Ne pas ouvrir le boîtier.
- Ne modifiez pas le produit et les accessoires.
- Pas court-circuiter des connexions et circuits.

Un appareil défectueux ne doit pas être mis en service, mais doit être protégé contre toute utilisation involontaire.

- Utilisez le produit, pièces et accessoires des produits uniquement en parfait état.
- Évitez de placer l'antenne DVB-T à proximité d'appareils qui peuvent les appareils susceptibles d'émettre des interférences (par exemple, fours à micro-ondes, radiotéléphones, moteurs puissants, etc.) L'antenne ne doit pas non plus être placée près de grandes pièces métalliques, car celles-ci peuvent fortement atténuer les signaux de réception.
- Installez le produit de sorte à ce qu'aucune personne ou aucun objet ne puisse être blessé/endommagé en chutant, trébuchant, etc.
- Ne réparez pas vous-même les produits défectueux, mais contactez le revendeur ou le fabricant.
- En cas de questions, les défauts, les dommages mécaniques, des interférences et d'autres problèmes, non récupérables par la documentation, contactez votre revendeur ou le producteur.

Non destiné à des enfants. Le produit n'est pas un jouet !

- Sécuriser l'emballage, petites pièces et l'isolation contre l'utilisation accidentelle.
- Éviter des conditions extrêmes, telles que la chaleur extrême et froid, l'humidité et de la lumière directe du soleil, ainsi que microondes, des vibrations et de la pression mécanique.

Risque de blessure en cas de trébucher.

- Ne couvrez pas le produit.

Le produit contient des matériaux magnétiques.

- En ce qui concerne la compatibilité avec les dispositifs médicaux implantés, consulter un médecin avant d'utiliser.
- Gardez une distance minimale de 20 cm à l'équipement médical.
- Ne pas stocker ou utiliser proches les cartes bancaires.

## 2 Description et fonction

### 2.1 Produit

Le produit est une antenne magnétique passive pour la réception de signaux de télévision analogiques et numériques pour une utilisation en extérieur.

### Contenu de la livraison

Mini antenne magnétique passive DVB-T2 (HD), Mode d'emploi

### 2.2 Éléments de commande



- 1 Tige de l'antenne  
2 Stand

- 3 Fiche coaxiale  
4 Câble d'antenne

### 2.3 Spécifications

Numéro de l'article	67090
<b>Antenne</b>	
Polar pattern	omnidirectionnel (360°)
Gamme de fréquences de labande VHF	174 - 230 MHz
Gamme de fréquences de labande UHF	470 - 862 MHz
Gain de l'antenne	VHF: 3 dBi max. UHF: 3 dBi max.
Dimensions	170 x Ø 28 mm
Poids	36 g
<b>Câble coaxial</b>	
Longueur du câble	2 m

## 3 Utilisation prévue

Ce produit est exclusivement destiné à un usage privé et aux fins initialement prévues. Ce produit n'est pas destiné à un usage commercial.

Nous n'autorisons pas l'utilisation du dispositif d'une façon différente de celle décrite au chapitre "Description et Fonctions" et "Consignes de sécurité". Ne

pas respecter ces instructions de sécurité et points de règlement est susceptible de provoquer des accidents mortels, blessures et dommages à la personne et à ses biens.

## 4 Préparation

- Vérifiez le contenu de livraison pour l'exhaustivité et l'intégrité.
- Comparez les caractéristiques techniques du produit, du réseau électrique et des appareils périphériques.

Ces données doivent être identiques.

## 5 Connexion et fonctionnement

- Insérez la tige d'antenne (1) dans le support (2) et serrez-la.
- Connectez le câble d'antenne (4) au téléviseur.
- Changez l'emplacement et la position de l'antenne si la qualité de réception n'est pas optimale.

## 6 Maintenance, Entretien, Stockage et Transport

Le produit est sans entretien.


### AVERTISSEMENT!

### Dommages matériels

- Utilisez uniquement un chiffon doux et sec pour le nettoyage.
- Ne pas utiliser de détergents et de produits chimiques.
- Conserver le produit hors de la portée des enfants et dans une ambiance sèche et protégé de la poussière lorsqu'il ne est pas en cours d'utilisation.
- Endroit frais et sec.
- Conserver et utiliser l'emballage d'origine pour le transport.

## 7 Instructions pour l'élimination


### 7.1 Produit

 Selon la directive européenne DEEE, la mise au rebut des appareils électriques et électroniques avec les déchets domestiques est strictement interdite. Leurs composants doivent être recyclés ou éliminés de façon séparée. Les composants toxiques et dangereux peuvent causer des dommages durables à la santé et à l'environnement s'ils ne sont pas éliminés correctement.


Vous, en tant que consommateur, êtes commis par la loi à la mise au rebut des appareils électriques et électroniques auprès du fabricant, du distributeur, ou des points publics de collecte à la fin de la durée de vie des dispositifs, et ce de façon gratuite. Les détails sont réglementés dans le droit national. Le symbole sur le produit, dans le manuel d'utilisation, ou sur l'emballage fait référence à ces termes. Avec ce genre de séparation des déchets, d'application et d'élimination des déchets d'appareils usagés, vous réalisez une part importante de la protection de l'environnement.

No DEEE : 82898622

### 7.2 Emballages

 Les emballages peuvent être mis au rebut gratuitement dans les lieux de collecte adaptés - le papier dans le conteneur à papier, les matériaux plastiques dans le conteneur à plastique et le verre dans le conteneur à verre.  
DE4535302615620

## 8 Déclaration UE de conformité

 En utilisant le marquage CE, Goobay®, nom commercial déposé de Wentronic GmbH, déclare que l'appareil est conforme aux conditions et directives de base de la réglementation européenne.

## 9 Symboles utilisés

Recyclage	ISO 7001 - PI PF 066	
-----------	-------------------------	---

## 1 Istruzioni per la sicurezza

Le istruzioni per l'uso è parte integrante del prodotto e contiene importanti informazioni per un uso corretto.

- Leggere attentamente e completamente le istruzioni prima dell'uso.

Le istruzioni per l'uso essere disponibile per le incertezze e trasferimento del prodotto.

- Conservare queste istruzioni per l'uso.

- Non aprire la custodia.
- Non modificare prodotti e accessori.
- Non corto do collegamenti e circuiti.

Un apparecchio difettoso non può essere messo in funzione, ma deve essere protetto da un ulteriore utilizzo.

- Utilizzare il prodotto, le parti del prodotto e gli accessori solo in perfette condizioni.
- Evitare di posizionare l'antenna DVB-T nelle vicinanze di dispositivi che possono emettere interferenze (per esempio forni a microonde, radiotelefoni, motori potenti, ecc.) L'antenna non dovrebbe inoltre essere posizionata vicino a grandi parti metalliche, poiché queste possono attenuare fortemente i segnali di ricezione.
- Montare il prodotto accertandosi che non arrechi danni a cose o lesioni a persone, ad es. evitando i rischi connessi a caduta, inciampo e simili.
- Non riparare personalmente i prodotti difettosi, ma contattare il rivenditore o il produttore.
- In caso di domande, difetti, danni meccanici, interferenze e altri problemi, non recuperabili per la documentazione, rivolgersi al rivenditore o produttore.

Non è pensato per i bambini. Il prodotto non è un giocattolo!

- Imballaggio sicuro, piccole parti e l'isolamento contro l'uso accidentale.
- Evitare condizioni estreme, calore estremo e ispezionata la freddezza, umidità e luce diretta del sole, così come forni a microonde, vibrazioni e pressione meccanica.

Pericolo di lesioni a causa di inciampare e cadere.

- Non coprire il prodotto.

Il prodotto contiene materiali magnetici.

- Per quanto riguarda la compatibilità con un dispositivo medico impiantato consultare un medico prima dell'uso.
- La distanza minima di 20 cm di aderire alle apparecchiature mediche.
- Non carte bancarie vicino per conservare e / o operare.

## 2 Descrizione e funzione

### 2.1 Prodotto

Il prodotto è un'antenna magnetica passiva per la ricezione di segnali TV analogici e digitali per uso esterno.

### 2.2 Contenuto della confezione

Antenna magnetica passiva per DVB-T, Istruzioni per l'uso

### 2.3 Elementi di comando



- 1 Asta dell'antenna  
2 Stand

- 3 Spina coassiale  
4 Cavo dell'antenna

### 2.4 Specifiche

Numero dell'articolo	67090
<b>Antenna</b>	
Schema polare	omnidirezionale (360°)
Gamma di frequenza banda VHF	174 - 230 MHz
Gamma di frequenza banda UHF	470 - 862 MHz
Guadagno dell'antenna	VHF: 3 dBi max. UHF: 3 dBi max.
Dimensioni	170 x Ø 28 mm
Peso	36 g
<b>Cavo coassiale</b>	
Lunghezza del cavo	2 m

## 3 Uso previsto

Questo prodotto è stato concepito esclusivamente per l'utilizzo privato e per lo scopo da esso previsto. Questo prodotto non è concepito per l'utilizzo commerciale.

Non è consentito l'uso del dispositivo in modo diverso da quello descritto nel capitolo "Descrizione e Funzione" o "Istruzioni per la sicurezza". La mancata

osservanza di queste regole e delle istruzioni per la sicurezza può provocare incidenti fatali, lesioni e danni a persone e proprietà.

## 4 Preparazione

1. Controllare fornitura sia completa e garantire l'integrità.
2. Confronto le specifiche del prodotto, alimentazione e periferiche. *Questi devono essere identici.*

## 5 Collegamento e funzionamento

1. Inserire l'asta dell'antenna (1) nel supporto (2) e stringerla.
2. Collegare il cavo dell'antenna (4) alla TV.
3. Cambiare la posizione dell'antenna se la qualità della ricezione non è ottimale.

## 6 Manutenzione, cura, conservazione e trasporto

Il prodotto è esente da manutenzione.

### AVVERTENZA! Danni materiali

- Utilizzare un panno asciutto e morbido solo per la pulizia.
- Non utilizzare detergenti e prodotti chimici.
- Conservare il prodotto fuori dalla portata dei bambini e in un ambiente asciutto e protetto dalla polvere quando non in uso.
- Conservare fresco e asciutto.
- Conservare e utilizzare l'imballaggio originale per il trasporto.

## 7 Note per lo smaltimento

### 7.1 Prodotto



In conformità alla Direttiva Europea WEEE, le attrezzature elettriche ed elettroniche non devono essere smaltite insieme ai rifiuti urbani. I componenti devono essere riciclati o smaltiti separatamente. Componenti tossici e pericolosi possono causare danni permanenti alla salute e all'ambiente se smaltiti in modo inadeguato.

Il consumatore è obbligato per legge a portare le attrezzature elettriche ed elettroniche presso punti di raccolta pubblici oppure presso il rivenditore o il produttore al termine della loro durata utile. Devono anche essere osservate tutte le leggi e le normative locali. Il simbolo apposto sul prodotto, nel manuale o sulla confezione richiama l'attenzione su questi termini. Con questo tipo di raccolta differenziata e smaltimento dei prodotti usati si contribuisce in modo sostanziale alla protezione dell'ambiente.  
WEEE No: 82898622

### 7.2 Imballaggi



Gli imballaggi possono essere smaltiti gratuitamente negli appositi punti di raccolta: la carta nella campana, la plastica nel sacco giallo e il vetro nel contenitore per rifiuti in vetro.

DE4535302615620

## 8 Dichiarazione di conformità UE



Usando il marchio CE, Goobay®, un marchio registrato della Wentronic GmbH, dichiaro che il dispositivo è conforme ai requisiti di base ed alle linee guida delle normative Europee.

## 9 Simboli utilizzati

Riciclaggio	ISO 7001 - PI PF 066	
-------------	-------------------------	--



## 1 Instrucciones de seguridad

Las instrucciones de uso son parte del producto y contienen información importante para el uso correcto.

- Lea las instrucciones de uso completamente y cuidadosamente antes de usar.

Las instrucciones de uso deben estar disponibles en caso de incertidumbre y transmisión del producto.

- Guarde las instrucciones de uso.

- No abra la carcasa.
- No modifique el producto y los accesorios.
- No cortocircuite las conexiones y los circuitos.

Un dispositivo defectuoso no puede ponerse en funcionamiento, pero debe ser protegido contra su uso posterior.

- Utilice el producto, las piezas del producto y los accesorios solo si están en perfecto estado.
- Evite colocar la antena DVB-T cerca de dispositivos que puedan emitir interferencias (por ejemplo, hornos microondas, radiotelefonos, motores potentes, etc.). La antena tampoco debe colocarse cerca de piezas metálicas grandes, ya que éstas pueden atenuar fuertemente las señales de recepción.
- Instale el producto de manera que no cause lesiones ni daños a personas o cosas, por ejemplo, al caerse o tropezar.
- No repare los productos defectuosos usted mismo, pero contáctese con el distribuidor o el fabricante.
- En caso de defectos, daños mecánicos, averías y otros problemas que no se puedan resolver con la documentación incluida, póngase en contacto con el vendedor o el fabricante.

No adecuado para niños. ¡Este producto no es un juguete!

- Proteja el embalaje, las piezas pequeñas y el material aislante contra un uso accidental.
- Evite exponer el dispositivo a cargas extremas, como calor y frío, humedad y la radiación directa del sol, así como a vibraciones y presión mecánica.

Peligro de lesiones por tropiezos y caídas.

- No cubra el producto.

El producto contiene materiales magnéticos.

- Consulte antes de su uso la compatibilidad con dispositivos médicos implantados.
- Mantenga una distancia mínima de 20 cm con respecto a dispositivos médicos.
- No lo almacene ni lo opere cerca de tarjetas bancarias.

## 2 Descripción y funcionamiento

### 2.1 Producto

El producto es una antena magnética pasiva para la recepción de señales de televisión analógica y digital para uso en exteriores.

### 2.2 Volumen de suministro

Miniantena magnética DVB-T2 (HD) pasiva, Instrucciones de uso

### 2.3 Elementos de manejo



- 1 Varilla de la antena  
2 Stand

- 3 Enchufe coaxial  
4 Cable de antena

### 2.4 Datos técnicos

Número de artículo	67090
<b>Antena</b>	
Patrón polar	omnidireccional (360°)
Gama de frecuencias Banda VHF	174 - 230 MHz
Gama de frecuencias Banda UHF	470 - 862 MHz
Ganancia de la antena	VHF: 3 dBi max. UHF: 3 dBi max.
Dimensiones	170 x Ø 28 mm
Peso	36 g
<b>Cable coaxial</b>	
La longitud del cable	2 m

## 3 Uso conforme a lo previsto

Este producto es exclusivamente para uso privado y para la finalidad prevista. Este producto no está pensado para su uso con fines comerciales.

No se permite un uso distinto al descrito en el capítulo «Descripción y funcionamiento» o «Indicaciones de seguridad». La inobservancia y el incumplimiento de estas normas e indicaciones de seguridad pueden derivar en accidentes graves, daños personales y materiales.

## 4 Preparación

1. Compruebe que el volumen de suministro esté completo e íntegro.
2. Compare los datos técnicos del producto con los de la red eléctrica y los dispositivos periféricos.

Estos deben ser idénticos.

## 5 Conexión y manejo

1. Introduzca la varilla de la antena (1) en el soporte (2) y apriétela.
2. Conecte el cable de la antena (4) al televisor.
3. Cambie la ubicación y la posición de la antena si la calidad de la recepción no es óptima.

## 6 Mantenimiento, conservación, almacenamiento y transporte

El producto no necesita mantenimiento.

### ¡ATENCIÓN! Daños materiales

- Utilice solo un paño seco y suave para realizar la limpieza.
- No utilice productos de limpieza ni productos químicos.
- En caso de no utilizarse durante un tiempo prolongado, almacene el producto lejos del alcance de los niños en un lugar seco y resguardado del polvo.
- Almacénelo en un lugar fresco y seco.
- Conserve y utilice el embalaje original para el transporte.

## 7 Indicaciones para la eliminación

### 7.1 Producto



De acuerdo con la directiva RAEE europea, los dispositivos eléctricos y electrónicos no se deben desechar junto con los residuos domésticos.

Sus componentes deben reciclarse o desecharse por separado, ya que la eliminación de forma inadecuada de los componentes tóxicos o

perigosos puede ocasionar perjuicios duraderos a la salud y al medio ambiente.

Según la ley alemana de dispositivos eléctricos (ElektroG), como usuario está obligado a devolver los dispositivos eléctricos y electrónicos al fabricante, al lugar de venta o a un centro público de recogida al final de su vida útil, de forma gratuita. Los detalles específicos se articulan mediante la legislación del país. El símbolo en el producto, el manual del operador y/o el embalaje señala estas normas. Con esta forma de separación de sustancias, reciclaje y eliminación de dispositivos obsoletos contribuye de forma importante a la protección del medio ambiente.

RAEE n.º: 82898622

### 7.2 Embalajes



Los embalajes se pueden eliminar de forma gratuita depositándolos en los correspondientes puntos de recogida: el papel en el contenedor de papel, el plástico en el contenedor amarillo y el vidrio en el contenedor de vidrio usado.

DE4535302615620

## 8 Declaración de conformidad CE



Al utilizar la marca CE, Goobay®, una marca registrada de Wentronic GmbH, declara que este dispositivo cumple con las directivas y requisitos básicos de las regulaciones europeas.

## 9 Símbolos utilizados

Reciclaje	ISO 7001 - PI PF 066	
-----------	----------------------	--

## 1 Veiligheidsvoorschriften

Deze vormt een onderdeel van het product en bevat belangrijke aanwijzingen voor het correcte gebruik.

- Lees de gebruiksaanwijzing voor gebruik volledig en zorgvuldig door.
- De gebruiksaanwijzing moet beschikbaar zijn in geval van onduidelijkheden en het doorgeven van het product.
- Bewaar de gebruiksaanwijzing.

- De behuizing niet openen.
- Breng geen wijzigingen aan producten of accessoires aan.
- Aansluitingen en schakelcircuits niet kortsluiten.

Een defect apparaat mag niet in gebruik worden genomen, maar moet tegen verder gebruik worden beschermd.

- Gebruik product, productonderdelen en accessoires alleen in perfecte staat.
- Plaats de DVB-T-antenne niet in de buurt van apparaten die apparaten die storing kunnen veroorzaken (bijv. microgolfovens, radiotelefoons, krachtige motoren, enz.) De antenne mag ook niet in de buurt van grote metalen onderdelen worden geplaatst, aangezien deze de ontvangstsignalen sterk kunnen verzwakken.
- Installeer het product zodanig dat personen of voorwerpen niet kunnen worden verwond of beschadigd, bijv. door vallen, struikelen en dergelijke.
- Repareer defecte producten niet zelf, maar neem contact op met de dealer of de fabrikant.
- Bij vragen, defecten, mechanische beschadigingen, storingen of andere problemen die niet door de bijgevoegde documentatie kunnen worden verholpen, neemt u contact op met uw dealer of fabrikant.

Niet geschikt voor kinderen. Dit product is geen speelgoed!

- Beveilig de verpakking, kleine onderdelen en isolatiemateriaal tegen onbedoeld gebruik.
- Extreme belastingen, zoals warmte en koude, natheid en directe zonnestraling, microgolven alsmede trillingen en mechanische druk vermijden.

Gevaar voor letsel door struikelen en vallen.

- Niet afgedekt gebruiken.

Het product bevat magnetische materialen.

- Raadpleeg vóór gebruik een arts voor compatibiliteit met geïmplanteerde medische hulpmiddelen.
- Houd een minimale afstand van 20 cm tot medische apparatuur aan.
- Niet in de buurt van bankpassen en creditcards gebruiken en/of bewaren.

## 2 Beschrijving en werking

### 2.1 Product

Het product is een passieve magnetische antenne voor de ontvangst van analoge en digitale tv-signalen voor gebruik buitenshuis.

### 2.2 Leveringsomvang

Passieve DVB-T2 (HD) mini-magneetantenne, Gebruiksaanwijzing

### 2.3 Bedieningselementen



- 1 Antennestaaf
- 2 Stand
- 3 Coaxiale stekker
- 4 Antennekabel

### 2.4 Technische gegevens

Artikelnummer	67090
<b>Antenne</b>	
Polair patroon	omnidirectioneel (360°)
Frequentiebereik VHF-band	174 - 230 MHz
Frequentiebereik UHF-band	470 - 862 MHz
Antenneversterking	VHF: 3 dBi max. UHF: 3 dBi max.
Afmetingen	170 x Ø 28 mm
Gewicht	36 g
<b>Coaxiale kabel</b>	
Kabellengte	2 m

## 3 Gebruik conform de voorschriften

Dit product is uitsluitend bestemd voor privégebruik en het daarvoor bedoelde doeleinde. Dit product is niet bestemd voor commercieel

Een ander gebruik dan beschreven in het hoofdstuk "Beschrijving en functie" of in de "Veiligheidsinstructies" is niet toegestaan. Het niet naleven en naleven van deze voorschriften en de veiligheidsinstructies kan leiden tot ernstige ongevallen, persoonlijk letsel en materiële schade.

## 4 Voorbereiding

1. Controleer of de leveringsomvang volledig en onbeschadigd is.
2. Vergelijk de technische gegevens van het product, het spanningsnet en de randapparatuur.

Deze moeten identiek zijn.

## 5 Aansluiting en bediening

1. Steek de antennestaaf (1) in de standaard (2) en draai hem vast.
2. Sluit de antennekabel (4) aan op de TV.
3. Verander de plaats en stand van de antenne als de ontvangstkwaliteit niet optimaal is.

## 6 Onderhoud, verzorging, opslag en transport

Het product is onderhoudsvrij.

### ATTENTIE! Materiële schade

- Gebruik alleen een droge en zachte doek om te reinigen.
- Gebruik geen reinigingsmiddel en chemische producten.
- Als het product langere tijd niet wordt gebruikt, bewaar het dan in een droge en stofdichte omgeving en houd het buiten het bereik van kinderen.
- Sla het product koel en droog op.
- Bewaar de originele verpakking voor het transport en gebruik deze.

## 7 Aanwijzingen voor afvalverwijdering

### 7.1 Product

Elektrische en elektronische apparaten mogen volgens de Europese AEEA-richtlijn niet met het huisvuil worden weggegooid. De onderdelen daarvan moeten gescheiden bij de recycling of de afvalverwijdering worden ingeleverd, omdat giftige en gevaarlijke onderdelen bij onvakkundige afvalverwijdering de gezondheid en het milieu duurzaam schade kunnen berokkenen.

U bent als consument volgens de Duitse Wet op de elektronica (ElektroG) verplicht om elektrische en elektronische apparaten aan het einde van hun levensduur kosteloos terug te geven aan de fabrikant, de winkel of aan de daarvoor voorziene, openbare inzamelpunten. Bijzonderheden daarover regelt het betreffende nationale recht. Het symbool op het product, de gebruiksaanwijzing en/of de verpakking verwijst naar deze bepalingen. Met dit type scheiding van stoffen, recycling en afvalverwijdering van oude apparaten levert u een belangrijke bijdrage aan de bescherming van ons milieu.

AEEA nr.: 82898622

### 7.2 Verpakkingen

Verpakkingen kunnen kosteloos worden afgevoerd via de betreffende inzameling – papier bij het oud papier, plastic in de gele zak en glas in de glasbak.

DE4535302615620

## 8 EU-conformiteitsverklaring

Met het CE-teken verklaart Goobay®, een geregistreerd handelsmerk van Wentronic GmbH, dat het product aan de fundamentele vereisten en richtlijnen van de Europese bepalingen voldoet.

## 9 Gebruikte symbolen

Recycling	ISO 7001 - PI PF 066	
-----------	----------------------	--

## 1 Sikkerhedsanvisninger

Brugsanvisningen er en integreret del af produktet og indeholder vigtige anvisninger for korrekt brug.

- Læs brugsanvisningen helt og omhyggeligt igennem før ibrugtagning.

Brugsanvisningen skal være tilgængelig i tilfælde af usikkerhed, og hvis du giver produktet videre.

- Gem brugsanvisningen.

- Åbn ikke kabinettet.
- Modificer ikke produktet og tilbehøret.
- Kortslut ikke tilslutninger og koblingskredse.

En defekt enhed må ikke tages i brug, men skal beskyttes mod yderligere brug.

- Anvend kun produktet, produktdele og tilbehøret i fejlfri stand.
- Undgå at placere DVB-T-antennen i nærheden af apparater, der kan sende, der kan udsende interferens (f.eks. mikrobølgeovne, radiotelefoner, kraftige motorer osv.). Antennen bør heller ikke placeres i nærheden af store metaldele, da disse kan svække modtagessignalerne kraftigt.
- Installer produktet, så hverken personer kan komme til skade eller genskade blive beskadiget, f.eks. ved at snuble eller ved at falde på gulvet.
- Reparer ikke selv defekte produkter, men kontakt forhandleren eller producenten.
- Kontakt forhandleren eller producenten i tilfælde af spørgsmål, defekter, mekaniske skader, fejl og andre problemer, som ikke kan løses ved hjælp af den medfølgende dokumentation.

Egner sig ikke til børn. Produktet er ikke legetøj!

- Sørg for, at sikre emballage, smådele og isoleringsmateriale mod utilsigtet anvendelse.
- Undgå ekstreme belastninger som varme og kulde, nedbør og direkte solindstråling, mikrobølger samt vibrationer og mekaniske tryk.

Fare for personskader som følge af snublen og fald.

- Dæk ikke produktet til.

Produktet indeholder magnetiske materialer.

- Spørg en læge til råds angående kompatibilitet med medicinske implantater før brugen.
- Overhold en minimumafstand på 20 cm til medicinske apparater.
- Må ikke opbevares og/eller anvendes i nærheden af bankkort.

## 2 Beskrivelse og funktion

### 2.1 Produkt

Produktet er en passiv magnetisk antenne til modtagelse af analoge og digitale tv-signaler til udendørs brug.

### 2.2 Leveringsomfang

Passiv DVB-T2 (HD) mini-magnetantenne, Brugervejledning

### 2.3 Betjeningselementer



1 Antenne stang  
2 Stand

3 Koaksialt stik  
4 Antennekabel

### 2.4 Tekniske data

Varenummer	67090
<b>Antenne</b>	
Retningskarakteristik	rundstrålende (360°)
Frekvensområde VHF-bånd	174 - 230 MHz
Frekvensområde UHF-bånd	470 - 862 MHz
Antenneforstærkning	VHF: 3 dBi max. UHF: 3 dBi max.
Dimensioner	170 x Ø 28 mm
Vægt	36 g
<b>Koaks kabel</b>	
Kabellængde	2 m

## 3 Bestemmelsesmæssig anvendelse

Dette produkt er udelukkende beregnet til privat brug og det dertil beregnede formål. Dette produkt er ikke beregnet til erhvervmæssig brug.

Enhver anvendelse, der afviger fra kapitlet »Beskrivelse og funktion« eller »Sikkerhedsanvisninger«, er ikke tilladt. Hvis disse bestemmelser og sikkerhedsanvisninger ikke følges eller overholdes, kan det medføre alvorlige ulykker, person- og tingsskader.

## 4 Forberedelse

1. Kontrollér, at du har modtaget alle dele, og at de er intakte.
2. Sammenlign de tekniske data for produktet, lysnettet og ydre enheder. De tekniske data skal være identiske.

## 5 Tilslutning og betjening

1. Sæt antennestangen (1) ind i stativet (2), og spænd den fast.
2. Tilslut antennekablet (4) til tv'et.
3. Ændr antennens placering og position, hvis modtagekvaliteten ikke er optimal.

## 6 Vedligeholdelse, pleje, opbevaring og transport

Produktet er vedligeholdelsesfrit.

### PAS PÅ!

### Materielle skader

- Anvend altid en tør og blød klud til rengøring.
- Anvend aldrig rengøringsmidler og kemikalier.
- Opbevar produktet utilgængeligt for børn og på et tørt og støvbeskyttet sted, hvis det ikke skal bruges i længere tid.
- Skal opbevares køligt og tørt.
- Gem og anvend den originale emballage, hvis produktet på et tidspunkt skal transporteres.

## 7 Om bortskaffelse

### 7.1 Produkt



Elektriske og elektroniske apparater må iht. Rådets WEEE-direktiv ikke bortskaffes med almindeligt husholdningsaffald. Apparaternes bestanddele skal sorteres og bortskaffes separat på en kommunal genbrugsstation, fordi giftige og farlige bestanddele ved forkert bortskaffelse kan skade sundheden og miljøet.

Som forbruger er du forpligtet til efter gældende lov at returnere elektrisk og elektronisk affald til producenten, forhandleren, eller til en offentlig opsamlingssted ved afslutning af produktets levetid. Detaljerne reguleres i de nationale lovgivning. Symbolet på dette produkt, i bruger manualen, eller på indpakningen opfylder disse regler. Med denne form for affaldssortering, anvendelse, og affalds-genbrug opnår du en vigtig del i at bevare miljøet. WEEE No: 82898622

### 7.2 Emballage



Emballage kan bortskaffes gratis på de tilsvarende indsamlingssteder – papir i papircontaineren, kunststof i den gule pose og glas i genbrugs-glascontaineren.

DE4535302615620

## 8 EU-overensstemmelseserklæring



Ved at anvende CE-mærkningen erklærer Goobay®, som er et registreret mærkenavn tilhørende Wentronic GmbH, at udstyret overholder de europæiske regulativers mindstekrav og retningslinjer.

## 9 Brugte symboler

Genbrug	ISO 7001 - PI PF 066	
---------	----------------------	--

## 1 Säkerhetsanvisningar

Bruksanvisningen är en del av produkten och innehåller viktiga anvisningar om korrekt användning.

- Läs igenom bruksanvisningen noggrant och i sin helhet innan du använder produkten.

Bruksanvisningen måste konsulteras om du är osäker på något och medfölja om produkten byter ägare.

- Spara bruksanvisningen.

- Öppna inte kåpan.
- Produkten och dess tillbehör får inte modifieras.
- Kortslut inte anslutningar och kopplingskretsar.

En defekt anordning får inte tas i drift utan måste skyddas mot vidare användning.

- Använd bara produkten, produktdelar och tillbehör om de är i felfritt skick.
- Undvik att placera DVB-T-antennen i närheten av enheter som kan ge upphov till störningar (t.ex. mikrovågsugnar, radiotelefoner, kraftfulla motorer etc.). Antennen bör inte heller placeras i närheten av stora metalldelar, eftersom dessa kan dämpa mottagnings-signalerna kraftigt.
- Installera produkten så att inga personer eller föremål kan skadas, t.ex. genom fall eller snubbling.
- Reparera inte defekta produkter själv, men kontakta återförsäljaren eller tillverkaren.
- Kontakta återförsäljaren eller tillverkaren vid frågor, defekter, mekaniska skador, störningar eller andra problem som inte kan lösas med hjälp av de medföljande anvisningarna.

Inte avsedd för barn. Produkten är ingen leksak!

- Se till att förpackning, smådelar och isoleringsmaterial inte används på annat sätt än avsett.
- Undvik extrema belastningar som hetta och kyla, fukt och direkt solljus, mikrovågor samt vibrationer och mekaniskt tryck.

Skaderisk vid snubbling och fall.

- Täck inte över produkten.

Produkten innehåller magnetiska material..

- Rådfråga läkare om enheten är kompatibel med inopererad medicinsk utrustning före användning.
- Håll ett minimiavstånd på 20 cm från medicinsk utrustning.
- Använd och förvara inte produkten i närheten av bankkort.

## 2 Beskrivning och funktion

### 2.1 Produkt

Produkten är en passiv magnetantenn för mottagning av analoga och digitala TV-signaler för utomhusbruk.

### 2.2 Leveransomfång

Passiv DVB-T2-minimagnetantenn (HD), Bruksanvisning

### 2.3 Kontroller



- 1 Antennstång  
2 Ståplats

- 3 Koaxialkontakt  
4 Antennkabel

### 2.4 Tekniska data

Artikelnummer	67090
<b>Antenn</b>	
Riktningsegenskap	rundstrålande (360°)
Frekvensområde VHF-band	174 - 230 MHz
Frekvensområde UHF-band	470 - 862 MHz
Antennförstärkning	VHF: 3 dBi max. UHF: 3 dBi max.
Mått	170 x Ø 28 mm
Vikt	36 g
<b>Koax kabel</b>	
Kabellängd	2 m

## 3 Avsedd användning

Denna produkt är bara avsedd att användas av privatpersoner och inom angivna användningsområden. Denna produkt är inte avsedd för yrkesmässigt bruk.

Produkten får inte användas på annat sätt än som beskrivs i kapitlet "Beskriv-

ning och funktion" eller "Säkerhetsanvisningar". Underlåtenhet att följa dessa bestämmelser och säkerhetsanvisningarna kan leda till svåra olyckor och/eller person- och saksador.

## 4 Förberedelse

- Kontrollera att leveransen är fullständig och inte är skadad.
- Jämför teknisk information för produkt, strömförsörjning och kringutrustning.

Dessa måste vara identiska

## 5 Anslutning och användning

- Sätt in antennstången (1) i stativet (2) och dra åt den.
- Anslut antennkabeln (4) till TV:n.
- Ändra antennens placering och position om mottagningskvaliteten inte är optimal.

## 6 Underhåll, vård, lagring och transport

Produkten är underhållsfri.

### NOTERA!

### Sakskador

- Använd endast en torr och mjuk trasa vid rengöring.
- Använd inte rengöringsmedel eller kemikalier.
- Om produkten inte ska användas under en längre tid ska den förvaras utom räckhåll för barn på en torr och dammfri plats.
- Lagra produkten på en torr och sval plats.
- Spara originalförpackningen och använd den om produkten ska transporteras.

## 7 Avfallshandling

### 7.1 Produkt

Elektriska och elektroniska produkter får enligt EU-direktiv WEEE inte kastas i hushållsavfallet. Produktens olika delar måste separeras och skickas till återvinning eller avfallshandling eftersom giftiga och farliga komponenter kan orsaka skador på hälsa och miljö om de hanteras på fel sätt.

Du som konsument är förpliktad enligt lag att lämna elektriska eller elektroniska apparater till insamlingsplatser eller till återförsäljaren vid slutet av apparatens livstid. Detaljer regleras i nationella lagar. Symbolerna på produkten, i bruksanvisningen eller på förpackningen hänvisar till dessa villkor. Med denna avfallsseparering, tillämpning och avfallshandling bidrar du till att förbättra miljön.

WEEE-nr: 82898622

### 7.2 Förpackningar

Förpackningar kan kostnadsfritt kasseras på motsvarande återvinningsstationer – papper, plast och glas i respektive kärl eller containrar.  
DE4535302615620

## 8 EU-försäkran om överensstämmelse

Genom att använda CEmärkningen deklarerar Goobay®, ett registrerat varumärke för Wentronic GmbH, att enheten uppfyller de grundläggande kraven och riktlinjerna enligt Europeiska bestämmelser.

## 9 Använda symboler

Återvinning	ISO 7001 - PI PF 066	
-------------	-------------------------	--



## 1 Bezpečnostní pokyny

Návod k použití je součástí produktu a obsahuje důležité pokyny pro správné použití.

- Před použitím si pečlivě přečtěte kompletní návod k použití.

Návod k použití musí být k dispozici při pochybnostech a dalším předání produktu.

- Návod k použití uschovejte.

- Pouzdro neotvírejte.
- Neprovádějte žádné změny na produktu a příslušenství.
- Nezkratujte přípojky a elektrické obvody.

Vadné zařízení nemusí být uvedeno do provozu, ale musí být chráněno proti dalšímu použití.

- Používejte pouze produkt, díly produktu a příslušenství v bezvadném stavu.
- Anténu DVB-T neumísťte do blízkosti zařízení, která mohou způsobit rušení, která mohou vyzařovat rušení (např. mikrovlnné trouby, radio-telefony, silné motory atd.). Anténa by také neměla být umístěna v blízkosti velkých kovových částí, protože ty mohou silně zeslabit příjem signálu.
- Instalujte produkt tak, aby se žádné osoby nemohly zranit, a aby nedošlo poškození věcí v důsledku pádu, zákopnutí apod.
- Vadné výrobky sami neopravujte, ale obraťte se na prodejce nebo výrobce.
- V případě dotazů, závad, mechanických poškození, poruch a jiných problémů, které nelze vyřešit s pomocí průvodní dokumentace, se obraťte na prodejce nebo výrobce.

*Nevhodné pro děti. Tento výrobek není hračka!*

- Zajistěte obal, drobné díly a izolační materiál proti neúmyslnému použití.
- Zamezte extrémním zatížením, jako je horko a chlad, mokro a přímé sluneční záření, mikrovlny a vibrace a mechanický tlak.

*Nebezpečí zranění při zákopnutí a pádu.*

- Nezakrývejte produkt.

*Produkt obsahuje magnetické materiály.*

- Problematiku kompatibility s implantovanými lékařskými přístroji konzultujte před použitím s lékařem.
- Dodržujte minimální vzdálenost 20 cm od lékařských přístrojů.
- Neskladujte ani neprovazujte produkt v blízkosti bankovních karet.

## 2 Popis a funkce

### 2.1 Produkt

Výrobek je pasivní magnetická anténa pro příjem analogového a digitálního televizního signálu pro venkovní použití.

### 2.2 Rozsah dodávky

Pasivní DVB-T2 (HD) magnetická minianténa, Návod k použití

### 2.3 Ovládací prvky



- 1 Anténní tyč  
2 Stojan

- 3 Koaxiální zástrčka  
4 Anténní kabel

### 2.4 Technická data

Objednací číslo	67090
<b>Anténa</b>	
Směrová charakteristika	všesměrový (360°)
Frekvenční pásmo VHF	174 - 230 MHz
Frekvenční pásmo UHF	470 - 862 MHz
Zisk antény	VHF: 3 dBi max. UHF: 3 dBi max.
Rozměry	170 x Ø 28 mm
Hmotnost	36 g
<b>Koaxiální kabel</b>	
Délka kabelu	2 m

## 3 Použití dle určení

Tento produkt je určen výhradně pro soukromé použití a pro stanovený účel. Tento produkt není určen pro komerční použití.

Jiné použití než použití popsané v kapitole „Popis a funkce“ nebo v „Bezpečnostních pokynech“ není dovoleno. Nerespektování a nedodržení těchto ustanovení a bezpečnostních pokynů může vést k těžkým úrazům, újmám na zdraví osob a věcným škodám.

## 4 Příprava

1. Zkontrolujte úplnost a neporušenost obsahu dodávky.
2. Porovnejte technická data výrobku, elektrické sítě a periferních zařízení. Tato data musí být identická.

## 5 Připojení a ovládání

1. Zasuňte anténní tyč (1) do stojanu (2) a utáhněte ji.
2. Připojte anténní kabel (4) k televizoru.
3. Pokud kvalita příjmu není optimální, změňte umístění a polohu antény.

## 6 Údržba, péče, skladování a přeprava

Produkt je bezúdržbový.

### DŮLEŽITÉ! Věcné škody

- Používejte k čištění jen suchý a měkký hadřík.
- Nepoužívejte čisticí prostředky a chemikálie.
- Skladujte produkt při delším nepoužívání na místě nepřístupném pro děti a v suchém prostředí chráněném před prachem.
- Skladujte v chladu a suchu.
- Uschovejte originální obal a použijte jej pro přepravu.

## 7 Pokyny k likvidaci

### 7.1 Produkt



Elektrické a elektronické přístroje se podle evropské směrnice WEEE nesmí likvidovat společně s domovním odpadem. Jejich součásti se musí odevzdat k recyklaci nebo k likvidaci jako tříděný odpad, protože toxické a nebezpečné složky mohou při neodborné likvidaci trvale poškodit životní prostředí.

Jako spotřebitel jste povinni podle zákona o odpadech vrátit elektrické a elektronické přístroje na konci jejich životnosti výrobci, prodejci nebo bezplatně veřejnému sběrnému místu. Podrobnosti jsou upraveny příslušným zákonem státu. Symbol na výrobku, návodu k obsluze a/nebo balení poukazuje na tato ustanovení. Díky správnému třídění, recyklaci a likvidaci starých zařízení významně přispíváte k ochraně životního prostředí. WEEE číslo: 82898622

### 7.2 Obaly



Obaly lze zdarma likvidovat na veřejných sběrných místech - papír v popelnicích na papír, plasty ve žlutých pytlích a sklo v kontejnerech na použité sklo.  
DE4535302615620

## 8 Prohlášení o shodě s předpisy EU



Se symbolem CE Goobay®, registrovaná ochranná známka společnosti Wentronic GmbH zaručuje, že tento produkt odpovídá základním evropskými standardům a směrnicím.

## 9 Použité symboly

Recyklace	ISO 7001 - PI PF 066	
-----------	-------------------------	--

## 1 Zasady bezpieczeństwa

Instrukcja obsługi jest częścią składową produktu i zawiera ważne zasady prawidłowego użytkowania.

- Szczegółowo zapoznać się z całą instrukcją obsługi.

Instrukcja obsługi musi być dostępna w przypadku wątpliwości podczas obsługi, a także w razie przekazania produktu innym osobom.

- Przechowywać instrukcję obsługi.

- Pod żadnym pozorem nie otwierać obudowy.
- Nie modyfikować produktu ani wyposażenia dodatkowego.
- Nie zwierać przylączy ani obwodów sterujących.

Uszkodzone urządzenie nie może być uruchomione, ale musi być zabezpieczone przed dalszym użyciem.

- Korzystać jedynie z produktu, części produktu i wyposażenia dodatkowego w nienagannym stanie.
- Unikać umieszczania anteny DVB-T w pobliżu urządzeń, które mogą emitować zakłócenia (np. kuchenki mikrofalowe, radiotelefony, silniki o dużej mocy itp.) Antena nie powinna być również umieszczana w pobliżu dużych elementów metalowych, ponieważ mogą one silnie tłumić sygnały odbiorcze.
- Zainstalować produkt tak, aby żadne osoby nie odniosły obrażeń, np. wskutek upadku lub potknięcia, ani nie uszkodzić żadnych przedmiotów.
- Nie naprawiać uszkodzonego wyrobu samodzielnie – zwrócić się do sprzedawcy albo producenta.
- W razie pytań, awarii i uszkodzeń mechanicznych, usterek i innych problemów, których nie można rozwiązać na podstawie dołączonej dokumentacji zwrócić się do dystrybutora lub producenta.

Nie nadaje się dla dzieci. Ten produkt nie jest zabawką!

- Zabezpieczyć opakowanie, drobne części i materiał izolacyjny przed przypadkowym użyciem.
- Unikać skrajnych obciążeń, takich jak wysoka i niska temperatura, wilgoć i bezpośrednie działanie promieni słonecznych, mikrofałe oraz wibracje i nacisk mechaniczny.

Ryzyko odniesienia obrażeń wskutek potknięcia i upadku.

- Nie przykrywać produktu.

Produkt zawiera elementy magnetyczne.

- Aby określić, czy produkt jest kompatybilny ze wszczepionymi urządzeniami medycznymi, przed użyciem należy skonsultować się z lekarzem.
- Zachować minimalną odległość 20 cm od urządzeń medycznych.
- Nie przechowywać produktu ani nie korzystać z niego w pobliżu kart bankowych.

## 2 Opis i funkcja

### 2.1 Produkt

Produkt jest pasywną anteną magnetyczną do odbioru analogowych i cyfrowych sygnałów telewizyjnych do stosowania na zewnątrz.

### 2.2 Zakres dostawy

Pasywna miniantena magnetyczna DVB-T, Instrukcja obsługi

### 2.3 Elementy obsługowe



- 1 Pręt antenowy  
2 Stoisko  
3 Wtyk współosiowy  
4 Kabel antenowy

### 2.4 Dane techniczne

Numer artykułu	67090
<b>Antena</b>	
Wzór kierunkowy	všesměrový (360°)
Zakres częstotliwości Pasma VHF	174 - 230 MHz
Zakres częstotliwości Pasma UHF	470 - 862 MHz
Wzmocnienie anteny	VHF: 3 dBi max. UHF: 3 dBi max.
Wymiary	170 x Ø 28 mm
Waga	36 g
<b>Kabel koncentryczny</b>	
Długość kabla	2 m

## 3 Zastosowanie zgodne z przeznaczeniem

Produkt służy wyłącznie do użytku prywatnego i do tego celu został przewidziany. Produkt nie jest przeznaczony do zastosowań profesjonalnych.

Użytkowanie w sposób inny niż opisano w rozdziałach „Opis i funkcje” oraz „Wskazówki dotyczące bezpieczeństwa” jest niedopuszczalne. Nieprzestrzeganie tych postanowień i zasad bezpieczeństwa może doprowadzić do poważnych wypadków oraz szkód osobowych i materialnych.

## 4 Przygotowanie

- Sprawdzić zawartość opakowania pod względem kompletności i integralności.
- Należy porównać ze sobą dane techniczne wyrobu, napięcie sieciowe i dane urządzeń peryferyjnych.

Wartości te muszą być identyczne.

## 5 Przyłącze i obsługa

- Włóż pręt anteny (1) do podstawy (2) i dokręć go.
- Podłącz kabel antenowy (4) do telewizora.
- Zmień lokalizację i położenie anteny, jeśli jakość odbioru nie jest optymalna.

## 6 Konserwacja, pielęgnacja, przechowywanie i transport

Produkt jest bezobsługowy

### UWAGA! Szkody materialne

- Do czyszczenia używać wyłącznie suchej i miękkiej ściereczki.
- Nie stosować żadnych środków czyszczących i chemicznych.
- W przypadku nieużywania przez dłuższy czas produkt przechowywać w miejscu niedostępnym dla dzieci, w suchym otoczeniu chronionym przed pyłem.
- Przechowywać w chłodnym i suchym miejscu.
- Przechowywać oryginalne opakowanie i skorzystać z niego w przypadku transportu.

## 7 Wskazówki dotyczące odpadów

### 7.1 Produkt



Zgodnie z europejską dyrektywą WEEE urządzeń elektrycznych i elektronicznych nie wolno wyrzucać razem z odpadami domowymi. Ich elementy składowe trzeba osobno przekazać do recyklingu lub utylizacji, ponieważ nieprawidłowo zutylozowane substancje toksyczne lub niebezpieczne mogą trwale zaszkodzić zdrowiu i środowisku.

Po zakończeniu przydatności produktu, klienci są zobowiązani obowiązującymi przepisami do usuwania urządzeń elektrycznych i elektronicznych poprzez ich bezpłatne przekazanie producentowi, dostawcy lub przekazanie do publicznych miejsc zbiórki. Szczegóły są regulowane przepisami krajowymi. Obecność tego symbolu na produkcie, w podręczniku użytkownika, albo na opakowaniu implikuje te określenia. Poprzez stosowanie tego rodzaju separacji odpadów, stosowania i usuwania odpadów, jakimi są zużyte urządzenia, użytkownicy mają swój udział w ochronie środowiska naturalnego.

WEEE Nr.: 82898622

### 7.2 Opakowania



Opakowania można bezpłatnie dołączać do pojemników zbiorczych – papier do pojemnika na makulaturę, tworzywa sztuczne do żółtego worka oraz szkło do pojemnika na szkło.

DE4535302615620

## 8 Deklaracja zgodności z normami UE



Za pomocą oznakowania CE Goobay®, zarejestrowana marka Wentronic GmbH, deklaruje, że produkt spełnia zasadnicze wymagania i wytyczne zawarte w przepisach europejskich.

## 9 Stosowane symbole

Recykling	ISO 7001 - PI PF 066	
-----------	-------------------------	--